



**TECHNICAL  
INFORMATION  
DIGITAL WORKER  
HOLIDAY DAY  
CONTROL ROOM  
SCHEDULER**



DIGITAL  
**WORK  
FORCE**



**Este documento contiene toda la información esencial para que el usuario haga un uso completo de este Automation Anywhere V11.3. Incluye una descripción de las funciones y capacidades y los procedimientos paso a paso para la configuración del Bot.**

## VISIÓN GENERAL

Use el bot Bot\_Standar para mejorar la confiabilidad de la automatización y validar el retorno de inversión mediante RPA, encargándose de la disminución de fuerza laboral humana.

## REQUISITOS Y PRERREQUISITOS

A continuación, se detallan los requisitos mínimos del sistema para ejecutar bots como Automation Anywhere Enterprise V11 (Cloud implementado) o usuario de Community Edition en su máquina local.

### PRERREQUISITOS

Este bot utiliza Automation Anywhere V11.3, the bot runner/bot creator machines

### REQUISITOS DEL HARDWARE

| DISPOSITIVO                | PROCESADOR                                  | RAM                             | ALMACENAMIENTO (ESPACIO LIBRE) | RED   |
|----------------------------|---|---------------------------------|--------------------------------|-------|
| Máquina                    | Intel Core i5 2.6 GHz                       | 4 GB mínimo<br>8 GB recomendado | 32 GB                          | 1 GbE |
| Bot Creator and Bot Runner | 3.5 MHz+ con 4 núcleos múltiples o superior | 8 GB o más por máquina          | 8 GB                           | 1 GbE |

### REQUISITOS DEL NAVEGADOR

La interfaz de usuario para Automation Anywhere Enterprise es a través de un navegador. Inicia sesión en tu dispositivo luego inicie sesión en Enterprise Control Room a través de un navegador.

| NAVEGADOR                   | NAVEGADOR VERSIÓN     | AUTOMATION ANYWHERE PLUG-IN VERSION2 | FUNCIONES ADMITIDAS POR BOT AGENT VERSIÓN |                     |                                |
|-----------------------------|-----------------------|--------------------------------------|---|---------------------|--------------------------------|
| Google Chrome               | (N) o más actualizado | 11o 12                               | 2.0.2                                     | 1.0.2               | 1.0.1                          |
| Microsoft Internet Explorer | 11                    | N/A                                  | Ninguno                                   | Depurador solamente | Todo excepto Credencial Bóveda |

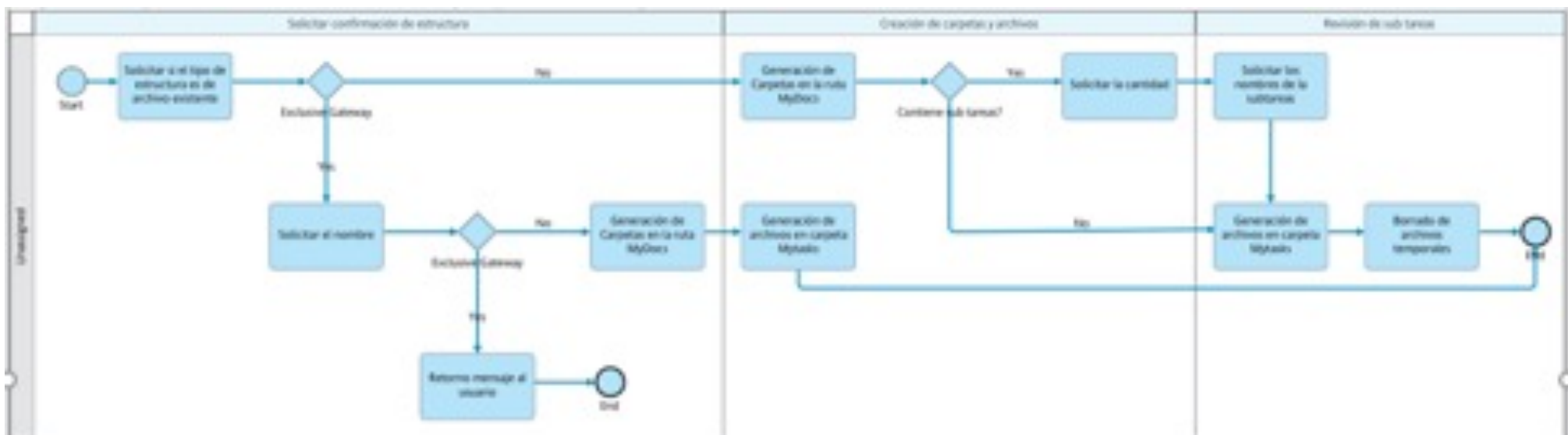
| ARTEFACTO ASITIDO/ NO ASITIDO   | DESCRIPCIÓN   |
|---|---|
| <p>Propósito<br/>creación de carpetas para la automatización.</p> <p>Alcance<br/>Generación de una estructura estándar para la creación de Robots y manejo de carpetas relacionadas</p> <p>Tiempo de ciclo aproximado (carga inicial):<br/>Ciclos de ejecución:</p> | <p>Bot que a partir de peticiones realizadas e implementando el método asistido y el método automático al mismo para la generación de task con estructura estándar.</p> |

| DEFINICIONES: TAREAS QUE EJECUTA EL ROBOT  | INFORMACIÓN DE SALIDA |
|--|-----------------------|
| <p>Las actividades dentro del alcance de RPA, se listan a continuación:</p> <ol style="list-style-type: none"> <li>1. Creación de archivos y carpetas para el manejo de archivos/output/input/log/Config.</li> <li>2. Manejo de archivos "atmx" y reubicación en base a estructuras</li> <li>3. Implementación de Scripts de visual Basic para el manejo de parámetros</li> <li>4. Generación de archivo Log_Example, para futuras utilidades</li> </ol> | <p>√ logs.txt</p>     |

| INTERFACES                                 | PARAMETROS  |
|--|---|
| <p>√ Visual basic script<br/>√ Notepad</p> | <p>√ Nombre del task<br/>√ Ruta del archivo<br/>√ Ruta de los folders</p> |

| DEFINICIONES  |  |
|---|--|
| <p>Las siguientes actividades quedan fuera del alcance de RPA:</p> <ol style="list-style-type: none"> <li>1. Creación de carpetas que no han sido definidas en la estructura.</li> <li>1. Movimiento de documentos a las carpetas.</li> </ol> | <p>PRE-Requisitos</p> <p>√ Notepad ++<br/>√ Estructura de carpetas</p> |

## DIAGRAMA DE FLUJO



## DETALLE DE INTERFACES / APLICACIONES EN EL PROCESO

|   | NOMBRE DE LA APLICACIÓN Y VERSIÓN | LENGUAJE DEL SISTEMA | AMBIENTE/ TIPO DE INVOCACIÓN | COMENTARIOS |
|---|-----------------------------------|----------------------|------------------------------|-------------|
| 1 | Visual Basic                      | ---                  | Script local                 |             |
| 2 | Notepad                           | ---                  | Archivo local                |             |

La tabla incluye el detalle de las aplicaciones que forman parte del proceso, en cada uno de los pasos del flujo.

## ASEGURAMIENTO DE LA CALIDAD

Criterios de aceptación

| ID | CRITERIO                     | RESULTADO | RESULTADO  | TESTER         | COMENTARIOS |
|----|------------------------------|-----------|------------|----------------|-------------|
|    | Estandarización de carpetas  | Exitoso   | 23-07-2020 | Rodrigo Aleman |             |
|    | Búsqueda de documentos. atmx | Exitoso   | 23-07-2020 | Rodrigo Aleman |             |
|    | Búsqueda de subtask          | Exitoso   | 23-07-2020 | Rodrigo Aleman |             |

## ASEGURAMIENTO DE LA CALIDAD

Manejo de excepciones

### MANEJO DE EXCEPCIONES CONOCIDAS

| ID | NOMBRE DE EXCEPCIÓN   | PASO                 | ELEMENTO       | ACCIÓN POR TOMAR                      |
|----|---|----------------------|----------------|---------------------------------------|
| 1  | Existen las carpetas notifica al usuario mediante un mensaje de error | Creación de carpetas | Archivo origen | Colocar archivo en la ruta específica |

### MANEJO DE EXCEPCIONES DESCONOCIDAS

| ID | NOMBRE DE EXCEPCIÓN | PASO | ELEMENTO | ACCIÓN POR TOMAR                    |
|----|---------------------|------|----------|-------------------------------------|
| 1  | Desconocido         | ---  | ---      | Capturar el error, detener la tarea |

# CONFIGURACIÓN

## INPUT VARIABLES: VARIABLES DE ENTRADA QUE SE MENCIONARAN EN ESTA TABLA

| NOMBRE / VARIABLE               | TIPO   | OBLIGATORIO | PROPÓSITO  | ENTRADA (EJEMPLO)    |
|---------------------------------|--------|-------------|--|----------------------|
| Nombre del archivo              | String | Si          | Referencia archivo de origen   | Nombre, edad, etc... |
| Lista de peticiones por fila    | String | No          | Busqueda a realizar  | Juan, 23, etc...     |
| Lista de peticiones por columna | String | Si          | Definición de cantidad de palabras a extraer a partir de la coincidencia | Juan, 23, etc...     |
| Extension                       | String | Si          | Definir forma de leer el archivo   | Csv, txt             |

[www.gbm.net](http://www.gbm.net) | [mercadeo@gbm.net](mailto:mercadeo@gbm.net) |   GBM Corp

Desde cualquier país marque la extensión **3840** (Contact Center)

**GT** (502)2424-2222 | **ES** (503)2505-9600 | **HN** (504)2232-3219/09

**NI** (505)2255-6630 | **CR** (506)2284-3999 | **PA** (507)300-4800

**RD** (809)566-5161 | **MI** +1(305)597-3998

